



BON DE COMMANDE **DEVIS**

Les dimensions sont exprimées en mm, aucun jeu n'est déduit par La Vénitienne à la fabrication.

6 Allée des Grands Champs Z.I. de Souillac
16200 JARNAC Tél : 05 45 81 62 14
info@la-venitienne.fr - www.la-venitienne.fr

COMPAKT DESIGN

ARMATURE ALU LAQUE BLANC

FACTURATION

LIVRAISON

Date :

REF :

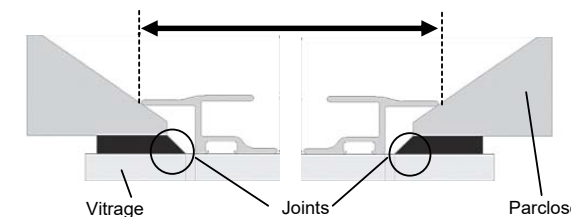
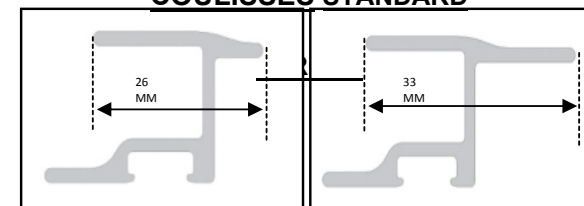
NOMBRE DE STORES	TISSU			PROFONDEUR PARCLOSE (A*)		LARGEUR en mm (B*)	HAUTEUR en mm (C*)	COULISSES	
	REF	N°	COLORIS	DE 11 A 27MM	+ DE 27MM			STANDARD	LARGES
A									
B									
C									
D									
E									
F									
G									
H									

(*voir au verso documentation sur la prise de cotes)

OBSERVATIONS :

AIDE SUR LE CHOIX DES

COULISSES STANDARD



Sécurité enfant

PRESENCE ENFANTS (de 0 à 42 mois)

- Oui Précisez obligatoirement l'allège pour chaque store
 Non

DOCUMENTATION SUR LA PRISE DE COTES

1) MESURER LA PROFONDEUR (A) DE LA PARCLOUSE

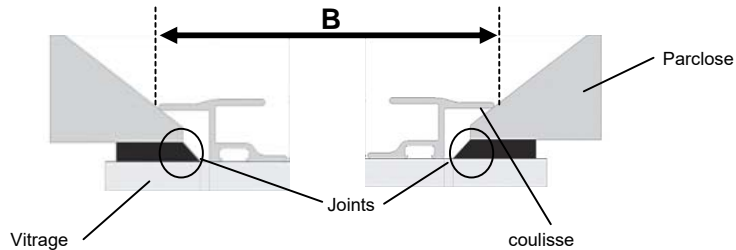


figure 1

ATTENTION : SI $A < 11\text{MM}$ ==> FABRICATION IMPOSSIBLE

2) MESURER LA LARGEUR DU STORE (B)

- CAS N°1 : PROFONDEUR (A) > 27MM ==> COULISSES LARGES OBLIGATOIRES



Positionner la coulisse large en contact avec la parclose et mesurer la cote B à dos de coulisses

figure 2

- CAS N°2 : PROFONDEUR (A) ENTRE 11MM ET 27MM ==> COULISSES STANDARD OU LARGES

Choisir les coulisses les mieux adaptées en fonction de la largeur du joint et de la géométrie de la parclose

Prendre la cote B avec la même méthode que celle de la figure 2

3) MESURER LA HAUTEUR DU STORE (C)

Mesurer la hauteur C de bordure de joint sur vitre haut à bordure de joint sur vitre bas

Veiller à bien prendre votre mesure en partant du bout du joint en haut et en bas

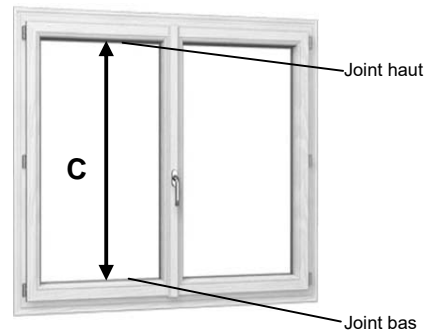
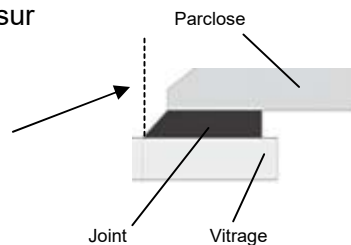


figure 3