



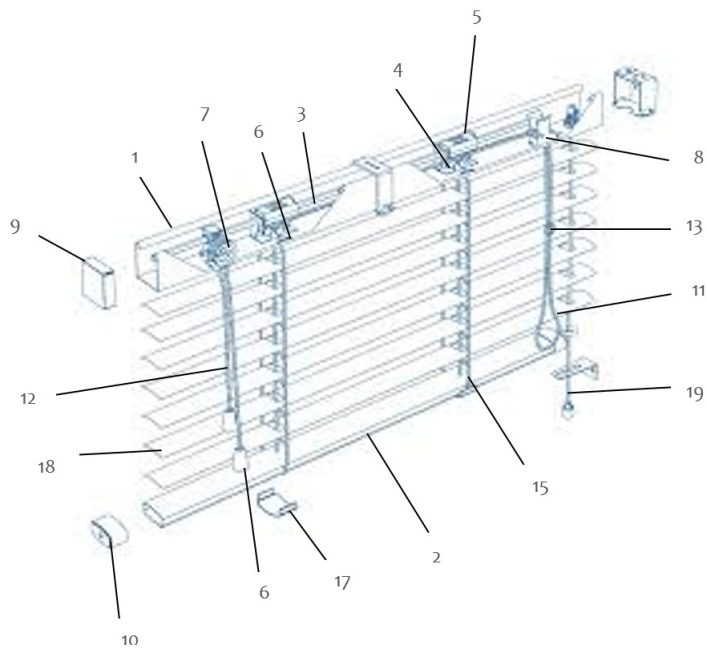
Fiche technique Vénitien 35 - 50 mm cordon



Les vénitiens sont idéals pour vos pièces à vivre ainsi que vos espaces de travail.

Composé de lames horizontales de 35 ou 50mm, le store vénitien en aluminium est orientable, il laissera passer la lumière au gré de vos désirs....

- 01 - Boîtier
- 02 - Barre Finale
- 03 - Axe carré 6x6 mm
- 04 - Support de rouleau
- 05 - Rouleau
- 06 - Plastron PVC
- 07 - Orienteur
- 08 - Frein
- 09 - Embout de boîtier
- 10 - Embout Barre finale
- 11 - Cordon de tirage
- 12 - Cordon d'orientation
- 13 - Egalisateur de cordon
- 14 - Embout de cordon
- 15 - Cordon échelle
- 17 - Clip barre finale
- 18 - Lame
- 19 - Câble de guidage



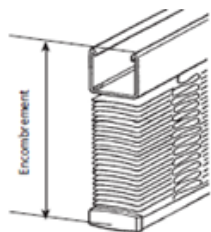
Descriptif :

Le store Vénitien 35mm et 50mm cordon se compose d'un boîtier et d'une barre finale fermée en acier laqué. Le tablier est formé de lames en aluminium maintenues par un cordon échelle en polyester. Un galon textile (en option) peut être monté sur le vénitien 50mm. Le tirage et l'orientation s'effectuent à l'aide d'un cordon. Un frein métal 2 roulettes permet l'arrêt du tablier à la hauteur désirée.

Limites Dimensionnelles :

	Largeur (mm)		Hauteur maxi (mm)	Surface maxi (m2)
	mini	maxi		
35 mm Cordon	400	3000	4000	16
50 mm Cordon	500	3000	4000	12

Tableau d'encombrement :

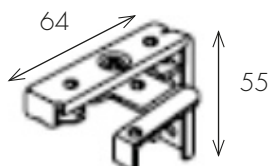


Hauteur du store replié (mm)	Hauteur du store (mm)					
	1000	1500	2000	2500	3000	3500
35 mm Cordon	90	105	120	135	150	165
50 mm Cordon	100	115	130	140	155	170

(Hauteur du boîtier compris)

Le vénitien 35mm, et 50 mm peut se poser en plafond, de face, sans déport ou de face avec équerres de déport.

Support à verrou



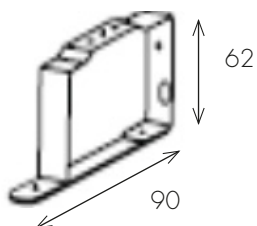
Code



Coloris disponibles

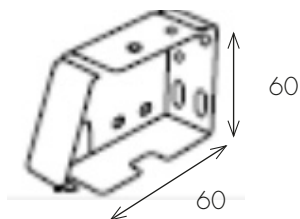
Zingué

Etrier



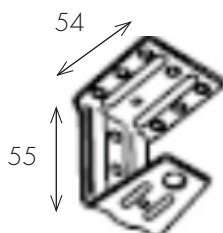
Zingué

Boîtier d'extrémité



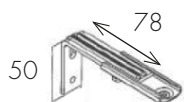
Assorti au boîtier

Support de flèche
(associé au boîtier
d'extrémité)



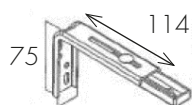
Zingué

Equerre MM



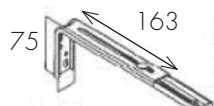
Zingue / Blanc / Brun

Equerre PM



Zingue / Blanc / Brun

Equerre GM



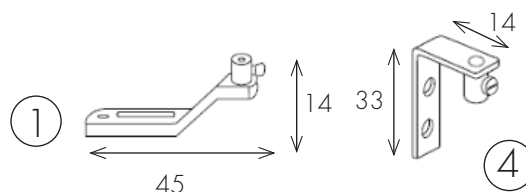
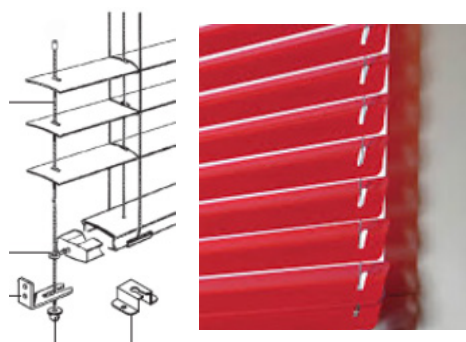
Zingue / Blanc / Brun

Tableau de déport (mm) :

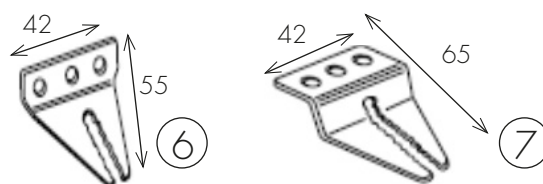
	Equerre MM	Equerre PM	Equerre GM
Boitier 38 x 37 mm	40 / 75	65 / 115	115 / 215
Boitier 57 x 51 mm	-	55 / 100	100 / 200

Guidage :

Le vénitien 35 mm Cordon peut être guidé soit par un câble perlé 1.5mm ou acier gainé 1.3mm



Par contre, le Vénitien 50mm peut recevoir un câble perlé 2.0 mm ou acier gainé 2.3 mm.




- 1 – Equerre Plate (coloris disponibles : zingué/blanc)
- 4 – Equerre de face (coloris disponibles : zingué/blanc)
- 6 – Equerre pour pose de face (coloris disponibles : zingué)
- 7 – Equerre pour pose tablette (coloris disponibles : zingué)

Nombre de supports de pose :

Largeur	< 1200 mm	1200 à 1800 mm	1801 à 2600 mm	2601 à 3000 mm
Vénitien 35 mm Cordon	2	3	4	5

Largeur	< 1300 mm	1300 à 1900 mm	1901 à 2900 mm	2901 à 3500 mm
Vénitien 50 mm Cordon	2	3	4	5

Coloris des lames disponibles :



Options

STORE EXTERIEUR :

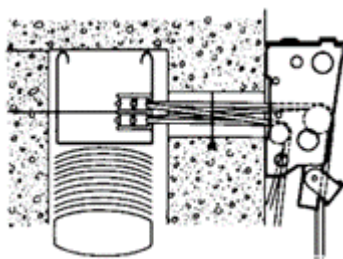
Seul le Vénitien 50mm peut être posé en extérieur avec ses 3 options suivantes (sous peines de perte de garantie) :

- Guidage câble
- Boîtier et barre de charge galvanisé laqué
- Echelles extérieures – montage des lames entre les brins d'échelles (voir photo)



RENOI INTERIEUR :

Pour une manœuvre de l'intérieur, prévoir un renvoi de cordon à 90°



GALON TEXTILE :

Un galon textile, en remplacement du cordon échelle filiforme, peut être monté seulement sur le vénitien 50mm.

