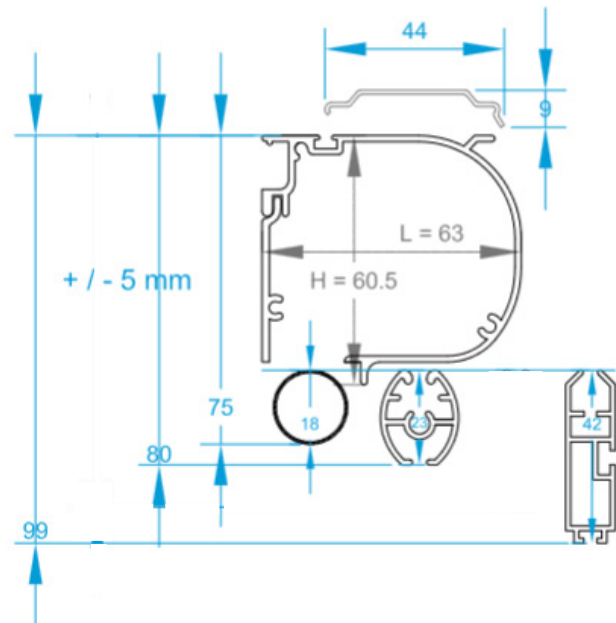





Fiche technique Rouleau coffre 55mm



Coloris standards

- Blanc RAL 9016
- Gris Galet 9660
- Gris Anthracite 7016



Descriptif :

Malgré ses dimensions mini, sa qualité de fabrication et l'épaisseur de l'aluminium prouvent que même les plus petits stores bénéficient d'une robustesse sans compromis. Coffre et coulisses en aluminium extrudé et thermolaqué. Barre de charge en profilé aluminium ou acier galvanisé selon la configuration. 2 types de manoeuvre : Chaînette - Treuil




Limites dimensionnelles

Section coffre	Chaînette		Treuil	
	Largeur Mini	Largeur Maxi	Largeur Mini	Largeur Maxi
55 x 63 mm	400	1600	400	1600



 La hauteur maximale dépend du diamètre du tube d'enroulement et de l'épaisseur du tissu.

Type de pose

Avec coulisses

	Face	Plafond / Tableau	Auto-portant
Coffre			
Coulisse		Fixation par perçage des coulisses	Fixation par perçage des coulisses

Sans coulisses

	Face	Plafond
Coffre	 ou équerre	

Type de guidage

Par coulisse

Coulisse G25 (toile non pénétrante)



Coulisse G50 (toile pénétrante/occultante)



Coulisse G80 (toile pénétrante/occultante)



Par câble

Câble perlon Ø 1,5 mm ou Ø1.3 mm

Possibilité d'avoir un coffre sans guidage, ni coulisse.

Barre de charge

Galva Ø 18 mm (coulisses G25 et guidage câble)



Barre de charge FG42 (coulisses G50 et G80)



Barre de charge FR23 (sans guidage)

